



**PERATURAN KALURAHAN PUNDUNGSARI  
NOMOR 1 TAHUN 2025**

**TENTANG**

**PERTANGGUNGJAWABAN PELAKSANAAN  
ANGGARAN PENDAPATAN DAN BELANJA KALURAHAN  
TAHUN ANGGARAN 2024**



**KALURAHAN PUNDUNGSARI  
KAPANEWON SEMIN  
KABUPATEN GUNUNGKIDUL**



LURAH PUNDUNGSARI  
KAPANEWON SEMIN KABUPATEN GUNUNGKIDUL

RANCANGAN PERATURAN KALURAHAN PUNDUNGSARI  
NOMOR 1 TAHUN 2025

TENTANG

LAPORAN PERTANGGUNGJAWABAN REALISASI  
ANGGARAN PENDAPATAN DAN BELANJA KALURAHAN TAHUN ANGGARAN 2024

DENGAN RAHMAT TUHAN YANG MAHA ESA

LURAH PUNDUNGSARI

- Menimbang : bahwa untuk melaksanakan ketentuan Pasal 76 ayat (2) Peraturan Bupati Gunungkidul Nomor 61 Tahun 2018 tentang Pedoman Pengelolaan Keuangan Desa sebagaimana telah diubah dengan Peraturan Bupati Gunungkidul Nomor 51 Tahun 2019, perlu menetapkan Peraturan Kalurahan tentang Laporan Pertanggungjawaban Realisasi Anggaran Pendapatan dan Belanja Kalurahan Tahun Anggaran 2024;
- Mengingat : 1. Undang-Undang Nomor 13 Tahun 2012 tentang Keistimewaan Daerah Istimewa Yogyakarta (Lembaran Negara Republik Indonesia Tahun 2012 Nomor 170, Tambahan Lembaran Negara Republik Indonesia Nomor 5339);
2. Undang-Undang Nomor 6 Tahun 2014 tentang Desa (Lembaran Negara Republik Indonesia Tahun 2014 Nomor 7, Tambahan Lembaran Negara Republik Indonesia Nomor 5495) sebagaimana telah diubah terakhir dengan Undang - Undang Nomor 3 Tahun 2024 tentang Perubahan Kedua Atas Undang - Undang Nomor 6 Tahun 2014 tentang Desa (Lembaran Republik Indonesia Tahun 2024 Nomor 77, Tambahan Lembaran Negara Republik Indonesia Nomor 6914);
3. Undang-Undang Nomor 123 Tahun 2024 tentang Pembentukan Daerah - Daerah Kabupaten dalam Lingkungan Daerah Istimewa Yogyakarta (Berita Negara Republik Indonesia Tahun 2024 Nomor 123);
4. Peraturan Pemerintah Republik Indonesia Nomor 43 Tahun 2014 tentang Peraturan Pelaksanaan Undang-Undang Nomor 6 Tahun 2014 tentang Desa (Lembaran Negara Republik Indonesia Tahun 2014 Nomor 123, Tambahan Lembaran Negara Republik Indonesia Tahun 2014 Nomor 5339) sebagaimana telah diubah dengan Peraturan Pemerintah Nomor 11 Tahun 2021 tentang Peraturan Pemerintah Nomor 11 Tahun 2021 tentang Badan Usaha Milik Desa (Lembaran Negara Republik Indonesia Tahun 2021 Nomor 21, Tambahan Lembaran Negara Republik Indonesia Nomor 6623);

5. Peraturan Bupati Gunungkidul Nomor 61 Tahun 2018 tentang Pedoman Pengelolaan Keuangan Desa (Berita Daerah Kabupaten Gunungkidul Tahun 2018 Nomor 61) sebagaimana telah diubah dengan Peraturan Bupati Gunungkidul Nomor 51 Tahun 2019 tentang Perubahan atas Peraturan Bupati Gunungkidul Nomor 61 Tahun 2018 tentang Pedoman Pengelolaan Keuangan Desa (Berita Daerah Kabupaten Gunungkidul Tahun 2019 Nomor 51);
6. Peraturan Kalurahan Pundungsari Nomor 4 Tahun 2024 tentang Perubahan Anggaran Pendapatan dan Belanja Kalurahan Tahun Anggaran 2024 (Lembaran Kalurahan Pundungsari Tahun 2024 Nomor 4);

Dengan Kesepakatan Bersama

**BADAN PERMUSYAWARATAN KALURAHAN PUNDUNGSARI**

dan

**LURAH PUNDUNGSARI**

**MEMUTUSKAN :**

**Menetapkan : PERATURAN KALURAHAN TENTANG LAPORAN  
PERTANGGUNGJAWABAN REALISASI ANGGARAN PENDAPATAN DAN  
BELANJA KALURAHAN TAHUN ANGGARAN 2024**

**Pasal 1**

Realisasi Anggaran Pendapatan dan Belanja Kalurahan Tahun Anggaran 2024 dengan perincian sebagai berikut:

1. Pendapatan Kalurahan		Rp. 2.560.663.553,00
a. Pendapatan Asli Kalurahan	Rp. 4.871.262,00	
b. Transfer	Rp. 2.531.661.400,00	
c. Pendapatan Lain - lain	Rp. 24.130.891,00	
2. Belanja Kalurahan		Rp. 2.497.952.020,00
a. Bidang Penyelenggaraan Pemerintah Kalurahan	Rp 916.312.520,00	
b. Bidang Pelaksanaan Pembangunan Kalurahan	Rp 942.801.000,00	
c. Bidang Pembinaan Kemasyarakatan Kalurahan	Rp 154.215.000,00	
d. Bidang Pemberdayaan Masyarakat Kalurahan	Rp 365.823.500,00	
e. Bidang Penanggulangan Bencana, Darurat dan Mendesak Kalurahan	Rp 118.800.000,00	
Surplus/(Defisit)		Rp. 62.711.533,00

3. Pembiayaan Kalurahan		Rp.	6.966.314,04
a. Penerimaan Pembiayaan	Rp	6.996.314,04	
b. Pengeluaran Pembiayaan	Rp	0,00	
Selisih Pembiayaan ( a - b )	Rp	6.996.314,04	
 SILPA Tahun Berjalan		Rp	69.707.847,04

#### Pasal 2

Uraian lebih lanjut mengenai hasil pelaksanaan Anggaran Pendapatan dan Belanja Kalurahan sebagaimana dimaksud dalam Pasal 1, tercantum dalam lampiran Peraturan Kalurahan ini yang terdiri dari:

- Lampiran I : Laporan Keuangan;
- Lampiran II : Laporan Realisasi Kegiatan Periode 1 Januari - 31 Desember Tahun Anggaran 2024
- Lampiran III : Daftar program sektoral, program daerah dan program lainnya yang masuk ke Kalurahan.

#### Pasal 3

Lampiran sebagaimana dimaksud dalam Pasal 2 merupakan bagian yang tidak terpisahkan dari Peraturan Kalurahan ini.

#### Pasal 4

Peraturan Kalurahan ini mulai berlaku pada tanggal diundangkan.

Agar setiap orang dapat mengetahui, memerintahkan pengundangan Peraturan Kalurahan ini dalam Lembaran Kalurahan oleh Carik.

Ditetapkan di Pandungsari  
pada tanggal Januari 2025



Diundangkan di Pandungsari  
pada tanggal Januari 2025  
CARIK PUNDUNGSARI

SU INDAH LESTARI

LEMBARAN KALURAHAN PUNDUNGSARI TAHUN 2025 NOMOR 1

3. Pembiayaan Kalurahan		Rp.	6.966.314,04
a. Penerimaan Pembiayaan	Rp.	6.996.314,04	
b. Pengeluaran Pembiayaan	Rp.	0,00	
Selisih Pembiayaan ( a - b )	Rp.	6.996.314,04	
 SILPA Tahun Berjalan		Rp.	69.707.847,04

#### Pasal 2

Uraian lebih lanjut mengenai hasil pelaksanaan Anggaran Pendapatan dan Belanja Kalurahan sebagaimana dimaksud dalam Pasal 1, tercantum dalam lampiran Peraturan Kalurahan ini yang terdiri dari:

- Lampiran I : Laporan Keuangan;
- Lampiran II : Laporan Realisasi Kegiatan Periode 1 Januari - 31 Desember Tahun Anggaran 2024
- Lampiran III : Daftar program sektoral, program daerah dan program lainnya yang masuk ke Kalurahan.

#### Pasal 3

Lampiran sebagaimana dimaksud dalam Pasal 2 merupakan bagian yang tidak terpisahkan dari Peraturan Kalurahan ini.

#### Pasal 4

Peraturan Kalurahan ini mulai berlaku pada tanggal diundangkan.

Agar setiap orang dapat mengetahui, memerintahkan pengundangan Peraturan Kalurahan ini dalam Lembaran Kalurahan oleh Carik.

Ditetapkan di Pundungsari  
pada tanggal Januari 2025

LEMBARAN PUNDUNGSARI



Diundangkan di Pundungsari  
pada tanggal Januari 2025  
CARIK PUNDUNGSARI

SU INDAH LESTARI

LEMBARAN KALURAHAN PUNDUNGSARI TAHUN 2025 NOMOR 1



LAMPIRAN I  
PERATURAN KALURAHAN PUNDUNGSARI  
NOMOR 1 TAHUN 2025  
TENTANG  
LAPORAN PERTANGGUNGJAWABAN  
REALISASI ANGGARAN PENDAPATAN DAN  
BELANJA KALURAHAN TAHUN ANGGARAN  
2024

Laporan Keuangan Pemerintah Kalurahan Pundungsari Kapanewon Semin  
Kabupaten Gunungkidul  
Tahun Anggaran 2024

Daftar Isi

	<i>halaman</i>
I Laporan Realisasi APBDes	1
II Catatan Atas Laporan Keuangan	2
A. Informasi Umum	2
B. Dasar Penyajian Laporan Keuangan	2
C. Rincian Pos Laporan Realisasi Anggaran	2
1 Rekonsiliasi SILPA dan Kas	2
2 Pendapatan Asli Kalurahan	3
3 Dana Desa	3
4 Bagian dari hasil pajak dan Retribusi Daerah	3
5 Alokasi Dana Desa	3
6 Bantuan Keuangan Propinsi	4
7 Bantuan Keuangan Kabupaten	4
8 Pendapatan Lain	4
9 Belanja Bidang Penyelenggaraan pemerintah Kalurahan	4
10 Belanja Bidang Pelaksanaan Pembangunan Kalurahan	5
11 Belanja Bidang Pembinaan Kemasyarakatan Kalurahan	5
12 Belanja Bidang Pemberdayaan Kemasyarakatan Kalurahan	5
13 Belanja Bidang Penanggulangan Bencana, Darurat dan Mendesak Desa	6
14 Belanja Desa dalam Klasifikasi Ekonomi	6
15 Belanja Desa dalam Klasifikasi Sub Bidang (Fungsi)	6
16 Pembiayaan	7
17 Aset Desa	7
18 Penyertaan Modal	7
Lampiran I - Rincian Aset Tetap Kalurahan	8-12
Lampiran II - Mutasi Aset	12
Lampiran III - Realisasi APBKal 2024	13-41
Lampiran IV - Program Sektorial Yang Masuk Ke Kalurahan	42

**BERITA ACARA**  
**RAFAT BERSAMA PEMERINTAH KALURAHAN DAN BADAN**  
**PERMUSYAWARATAN KALURAHAN PUNDUNGSARI KAPANEWON SEMIN KABUPATEN**  
**GUNUNGKIDUL**

Pada hari ini Sabtu Tanggal Dua Puluh Lima Bulan Januari Tahun Dua Ribu Dua Puluh Lima bertempat di Kantor Kalurahan Pundungsari Kapanewon Semin Kabupaten Gunungkidul telah diadakan rapat bersama antara Pemerintah Kalurahan dan Badan Permusyawaratan Kalurahan Pundungsari dalam rapat membahas :

**PERTANGGUNGJAWABAN PELAKSANAAN ANGGARAN PENDAPATAN DAN BELANJA**  
**KALURAHAN TAHUN ANGGARAN 2024**

Dalam rapat bersama antara Pemerintah Kalurahan dan Badan Permusyawaratan Kalurahan Pundungsari yang membahas Pertanggungjawaban Pelaksanaan Anggaran Pendapatan dan Belanja Desa Tahun Anggaran 2024 dihadiri oleh Lurah dan seluruh Pamong Kalurahan serta Ketua Badan Permusyawaratan Kalurahan dan Anggota seperti daftar hadir terlampir.

Di dalam pembahasan rapat bersama bahwa Pertanggungjawaban Pelaksanaan Anggaran Pendapatan Dan Belanja Kalurahan, Kalurahan Pundungsari Tahun Anggaran 2024 telah disepakati bersama serta telah sesuai dengan Peraturan Perundang - Undangan yang berlaku.

Dengan kesimpulan :

Pertanggungjawaban Pelaksanaan Anggaran Pendapatan dan Belanja Kalurahan, Kalurahan Pundungsari Tahun Anggaran 2024 sudah dapat diterima dan dapat ditetapkan.

Demikian berita acara ini dibuat dan apabila dikemudian hari terdapat kekeliruan akan diadakan pembetulan sebagaimana mestinya.

Pundungsari, Januari 2025

Ketua Badan Permusyawaratan Kalurahan



**SIYANA B, S.Pd, M.Pd**

Lurah Pundungsari



**TUMIN**



**PEMERINTAH KABUPATEN GUNUNGKIDUL  
KAPANEWON SEMIN  
KALURAHAN PUNDUNGSARI**

Alamat : Pelem, Pundungsari, Semin, Gunungkidul Kode Pos 55854

**KESEPAKATAN BERSAMA  
BADAN PERMUSYAWARATAN KALURAHAN PUNDUNGSARI  
DAN  
LURAH PUNDUNGSARI**

**TERHADAP PERATURAN KALURAHAN PUNDUNGSARI  
TENTANG  
PERTANGGUNGJAWABAN PELAKSANAAN ANGGARAN PENDAPATAN DAN BELANJA DESA  
TAHUN ANGGARAN 2024  
NOMOR 1 TAHUN 2025**

Pada hari ini Sabtu Tanggal Dua Puluh Lima Bulan Januari Tahun Dua Ribu Dua Puluh Lima bertempat di Balai Kalurahan Pundungsari Kapanewon Semin Kabupaten Gunungkidul pada acara Sidang Kespakatan bersama Pemerintah Kalurahan dan Badan Permusyawaratan Kalurahan Pundungsari terhadap Rancangan Peraturan Kalurahan menjadi Peraturan Kalurahan.

Naskah Peraturan Kalurahan sebagaimana terlampir.

Demikian Kespakatan Bersama ini dibuat di Pundungsari dan di tanda tangani bersama oleh Ketua Badan Permusyawaratan Kalurahan Pundungsari dan Lurah Pundungsari.

**KETUA BADAN PERMUSYAWARATAN  
KALURAHAN PUNDUNGSARI**












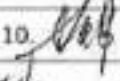
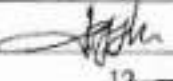





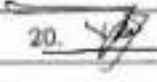
**LURAH PUNDUNGSARI**





**DAFTAR HADIR**  
**SIDANG BERSAMA PEMERINTAH KALURAHAN**  
**DENGAN BADAN PERMUSYAWARATAN KALURAHAN**  
**KALURAHAN PUNDUNGSARI KAPANEWON SEMIN KABUPATEN GUNUNGKIDUL**  
**TANGGAL : JANUARI 2025**

SEDANG : PENETAPAN PERATURAN KALURAHAN PUNDUNGSARI TENTANG  
 PERTANGGUNGJAWABAN PELAKSANAAN ANGGARAN PENDAPATAN  
 DAN BELANJA DESA TAHUN ANGGARAN 2024

NO	NAMA	JABATAN	TANDA TANGAN
1	Tumin	Lurah	1. 
2	Su Indah Lestari	Carik	2. 
3	Sumarna	Jagoboyo	3. 
4	Triyana	Ulu-ulu	4. 
5	Suhardi	Kamituo	5. 
6	Sumidi	Danarto	6. 
7	Sumiran	Totolaksana	7. 
8	Iwan Bambang Wahyudi	Pangrepto	8. 
9	Suwartono	Staf Pemerintah Desa	9. 
10	Supartin	Staf Pemerintah Desa	10. 
11	Suwardi	Staf Pemerintah Desa	11. 
12	Sriyana, B. S.Pd, M.Pd	Ketua BPKal	12. 
13	FA. Kasino Hudoyo, S.Pd	Wakil Ketua BPKal	13
14	Bakat, S.Pd.I	Sekretaris BPKal	14. 
15	Ashari, S.Pd, M.Pd	Kabid Pemerintahan	15. 
16	Jamaludin, A, Ma	Kabid Pembangunan	16.
17	Suratman	Anggota BPKal	17. 
18	Pujiyono	Anggota BPKal	18. 
19	Muhammad Sukardi	Anggota BPKal	19.
20	Sri Hartini, S.Pd.SD	Anggota BPKal	20. 
21			21.

**LAPORAN REALISASI APBD KALURAHAN  
PEMERINTAH KABUPATEN PUNDUHOSANG  
Kapanewon Semin  
Kabupaten Gunungkidul  
TAHUN ANGGARAN 2024**

	Ref	Anggaran	Realisasi	(Lebih)/ Kurang
<b>PENDAPATAN</b>				
Pendapatan Asli Desa	C.2	Rp. 4.421.262,00	Rp. 4.871.262,00	Rp. (450.000,00)
Pendapatan Transfer				
Desa Desa	C.3	Rp. 1.412.166.000,00	Rp. 1.412.166.000,00	Rp. -
Bagian dr hasil pajak dan Retribusi Daerah	C.4	Rp. 80.290.300,00	Rp. 80.290.300,00	Rp. -
Alokasi Dana Desa	C.5	Rp. 839.573.500,00	Rp. 834.105.100,00	Rp. 5.468.400,00
Bantuan Keuangan Propinsi	C.6	Rp. 325.000.000,00	Rp. 175.000.000,00	Rp. 150.000.000,00
Bantuan Keuangan Kabupaten/Kota	C.7	Rp. 30.100.000,00	Rp. 30.100.000,00	Rp. -
Pendapatan Lain (Lain)	C.8	Rp. 20.725.000,00	Rp. 24.130.891,00	Rp. (3.405.891,00)
		Rp. 2.712.276.062,00	Rp. 2.360.653.533,00	Rp. 151.612.509,00
<b>JUMLAH PENDAPATAN</b>				
		Rp. 951.095.376,04	Rp. 916.312.520,00	Rp. 34.782.856,04
<b>BELANJA</b>				
Bidang Penyelenggaraan pemerintahan Desa	C.9 dan C15	Rp. 1.095.015.000,00	Rp. 942.801.000,00	Rp. 152.214.000,00
Bidang Pelaksanaan Pemerintahan Desa	C.10 dan C15	Rp. 161.490.000,00	Rp. 154.213.000,00	Rp. 7.275.000,00
Bidang Pembinaan Masyarakat Desa	C.11 dan C15	Rp. 389.072.000,00	Rp. 365.823.500,00	Rp. 23.248.500,00
Bidang Penanggulangan Bencana, Kondisi Darurat dan Mandesak Desa	C.12 dan C15	Rp. 122.600.000,00	Rp. 118.800.000,00	Rp. 3.800.000,00
		Rp. 2.719.272.376,04	Rp. 2.497.953.020,00	Rp. 221.320.356,04
<b>JUMLAH BELANJA</b>	C.14	Rp. 6.996.314,04	Rp. -	Rp. -
<b>SURPLUS/DEPISIT</b>	C.15	Rp. 6.996.314,04	Rp. 6.996.314,04	Rp. -
		Rp. 0,00	Rp. 69.707.847,04	Rp. (69.707.847,04)
<b>PEMBIAYAAN</b>				
Penerimaan Pembiayaan	C.16	Rp. 6.996.314,04	Rp. 6.996.314,04	Rp. -
Pengeluaran Pembiayaan	C.15	Rp. 6.996.314,04	Rp. 6.996.314,04	Rp. -
		Rp. 0,00	Rp. 69.707.847,04	Rp. (69.707.847,04)
<b>SILPA TAHUN BERJALAN</b>				

Lihat Catatan Atas Laporan Keuangan yang merupakan bagian yang tidak terpisahkan dari laporan keuangan



Daerah Deras tahap 1  
Daerah Deras tahap 2

Rp.	847.999.600,00	Rp.	847.999.600,00	Rp.	-
Rp.	564.866.400,00	Rp.	564.866.400,00	Rp.	-
Rp.	1.412.866.000,00	Rp.	1.412.866.000,00	Rp.	-

4. Bagian dari hasil pajak dan Retribusi Daerah

Penerimaan Kabupaten yang berasal dari Bagian dari Hasil Pajak dan Retribusi Daerah adalah sebagai berikut:

	Anggaran	Realisasi	Lebih / Kurang
Bagi Hasil Pajak tahap 1	Rp. 24.842.900,00	Rp. 24.842.900,00	Rp. -
Bagi Hasil Retribusi tahap 1	Rp. 11.876.600,00	Rp. 11.876.600,00	Rp. -
Bagi Hasil Pajak tahap 2	Rp. 24.842.900,00	Rp. 24.842.900,00	Rp. -
Bagi Hasil Retribusi tahap 2	Rp. 11.876.600,00	Rp. 11.876.600,00	Rp. -
Ketertarikan Bagi Hasil Pajak dan retribusi tahun sebelumnya	Rp. 6.851.300,00	Rp. 6.851.300,00	Rp. -
	Rp. 80.290.300,00	Rp. 80.290.300,00	Rp. -

5. Alokasi Dana Desa (ADD)

Penerimaan Kabupaten yang berasal dari Alokasi Dana Desa (ADD) adalah sebagai berikut:

	Anggaran	Realisasi	Lebih / Kurang
Tahap 1	Rp. 69.964.400,00	Rp. 69.508.300,00	Rp. 456.100,00
Tahap 2	Rp. 69.964.400,00	Rp. 69.508.300,00	Rp. 456.100,00
Tahap 3	Rp. 69.964.400,00	Rp. 69.508.300,00	Rp. 456.100,00
Tahap 4	Rp. 69.964.400,00	Rp. 69.508.300,00	Rp. 456.100,00
Tahap 5	Rp. 69.964.400,00	Rp. 69.508.300,00	Rp. 456.100,00
Tahap 6	Rp. 69.964.400,00	Rp. 69.508.300,00	Rp. 456.100,00
Tahap 7	Rp. 69.964.400,00	Rp. 69.508.300,00	Rp. 456.100,00
Tahap 8	Rp. 69.964.400,00	Rp. 69.508.300,00	Rp. 456.100,00
Tahap 9	Rp. 69.964.400,00	Rp. 69.508.300,00	Rp. 456.100,00
Tahap 10	Rp. 69.964.400,00	Rp. 69.508.300,00	Rp. 456.100,00
Tahap 11	Rp. 69.964.400,00	Rp. 69.508.300,00	Rp. 456.100,00
Tahap 12	Rp. 69.965.100,00	Rp. 69.513.800,00	Rp. 451.300,00
	Rp. 839.573.500,00	Rp. 834.105.100,00	Rp. 5.468.400,00

Cadangan terlapat selisih 1% dari Paga dikembalikan untuk pembayaran BPJS 1% oleh Kabupaten

6. Bantuan Keuangan Propinsi

Penerimaan Kabupaten yang berasal dari Bantuan Keuangan Propinsi Daerah Istimewa Yogyakarta adalah sebagai berikut:

	Anggaran	Realisasi	Lebih / Kurang
Rp.	325.000.000,00	Rp. 175.000.000,00	Rp. 150.000.000,00
Rp.	325.000.000,00	Rp. 175.000.000,00	Rp. 150.000.000,00

7. Bantuan Keuangan Kabupaten

Penerimaan Kabupaten yang berasal dari Bantuan Keuangan Kabupaten Gunungkidul adalah sebagai berikut:

	Anggaran	Realisasi	Lebih / Kurang
Rp.	30.100.000,00	Rp. 30.100.000,00	Rp. -
Rp.	30.100.000,00	Rp. 30.100.000,00	Rp. -

8. Pendapatan Lain-lain

	Anggaran	Realisasi	Lebih / Kurang
Rp.	30.100.000,00	Rp. 30.100.000,00	Rp. -
Rp.	30.100.000,00	Rp. 30.100.000,00	Rp. -



	Anggaran	Realisasi	(Lebih)/ Kurang
Rp.			
Rp.	19.975.000,00	19.975.000,00	Rp.
Rp.	-	-	Rp.
Rp.	-	-	Rp.
Rp.	-	-	Rp.
Rp.	750.000,00	4.155.891,00	(3.405.891,00)
Rp.	-	-	-
Rp.	20.725.000,00	24.130.891,00	(3.405.891,00)

Penerimaan dari hasil kerjasama antar Kabupaten  
 Penerimaan dari hasil kerjasama Kabupaten dengan pihak ketiga  
 Penerimaan dari bantuan permasalahan yang berlokasi di Kabupaten  
 Hibah dan sumbangan dari pihak ketiga  
 Koreksi kesalahan belanja tahun-tahun anggaran sebelumnya yang mengakibatkan  
 penerimaan di kas Kabupaten  
 Branga baru  
 Lain-lain pendapatan yang sah

9. Belanja - Bidang Penyelenggaraan Pemerintahan Kabupaten  
 Belanja untuk Bidang Penyelenggaraan Pemerintahan Kabupaten terdiri dari:

	Anggaran	Realisasi	(Lebih)/ Kurang
Rp.	770.849.464,00	765.381.064,00	Rp.
Rp.	167.895.912,04	138.746.456,00	Rp.
Rp.	12.350.000,00	12.185.000,00	Rp.
Rp.	931.095.370,04	916.312.520,00	Rp.

Belanja Pegawai  
 Belanja Barang dan Jasa  
 Belanja Modal

10. Belanja - Bidang Pembangunan Kabupaten  
 Belanja untuk Bidang Pembangunan Kabupaten terdiri dari:

	Anggaran	Realisasi	(Lebih)/ Kurang
Rp.	166.570.000,00	166.568.000,00	Rp.
Rp.	928.445.000,00	776.233.000,00	Rp.
Rp.	1.095.015.000,00	942.801.000,00	Rp.

Belanja Barang dan Jasa  
 Belanja Modal

11. Belanja - Bidang Pembinaan Kemasyarakatan Kabupaten  
 Belanja untuk Bidang Pembinaan Kemasyarakatan Kabupaten terdiri dari:

	Anggaran	Realisasi	(Lebih)/ Kurang
Rp.	109.490.000,00	102.215.000,00	Rp.
Rp.	52.000.000,00	52.000.000,00	Rp.
Rp.	161.490.000,00	154.215.000,00	Rp.

Belanja Barang dan Jasa  
 Belanja Modal

12. Belanja - Bidang Pembinaan Masyarakat Kabupaten  
 Belanja untuk Bidang Pembinaan Masyarakat Kabupaten terdiri dari:

	Anggaran	Realisasi	(Lebih)/ Kurang
Rp.	124.440.000,00	103.011.500,00	Rp.
Rp.	264.632.000,00	262.812.000,00	Rp.
Rp.	389.072.000,00	365.823.500,00	Rp.

Belanja Barang dan Jasa  
 Belanja Modal

13. Belanja - Bidang Penanggulangan Bencana, Kesiapan Darurat dan Mendorok Kabupaten  
 Selama tahun anggaran 2024, Pemerintahan Kabupaten melakukan penanggulangan bencana dan keadaan darurat sebagai berikut:

	Anggaran	Realisasi	(Lebih)/ Kurang
Rp.	124.440.000,00	103.011.500,00	Rp.
Rp.	264.632.000,00	262.812.000,00	Rp.
Rp.	389.072.000,00	365.823.500,00	Rp.

Belanja Barang dan Jasa  
 Belanja Modal



Belanja pengaspalan bersewa  
Belanja pemangsaan brokera/mediasi

Anggaran	Realisasi	Lebih/ kurang
Rp. 3.000.000,00	Rp. -	Rp. 3.000.000,00
Rp. 115.000.000,00	Rp. 115.000.000,00	-
Rp. 122.000.000,00	Rp. 115.000.000,00	Rp. 3.000.000,00

14. Belanja Kabupaten dalam klasifikasi ekonomi  
Jumlah belanja dalam klasifikasi ekonomi adalah sebagai berikut

Belanja Pegawai

Penghasilan Tetap dan Tunjangan Lurah  
Penghasilan Tetap dan Tunjangan Pemang  
Jaminan Kesehatan Lurah dan Pemang  
Tunjangan PPD  
Pencetakan Lain - lain Perangkat Desa yang Baik

Anggaran	Realisasi	Lebih/ kurang
Rp. 45.750.000,00	Rp. 45.318.000,00	Rp. 432.000,00
Rp. 622.210.000,00	Rp. 617.173.600,00	Rp. 5.036.400,00
Rp. 42.490.944,00	Rp. 42.490.944,00	-
Rp. 60.398.520,00	Rp. 60.398.520,00	-
Rp. -	Rp. -	-
Rp. 770.849.464,00	Rp. 765.381.064,00	Rp. 5.468.400,00

Belanja Barang dan Jasa

Belanja Barang Perlebagan Kantor  
Belanja Jasa Honorarium  
Belanja Operasional Aparatur Desa  
Belanja Jasa Sewa  
Belanja Operasional Perkantoran  
Belanja Pemeliharaan  
Belanja Bawang dan Jasa yang Diperkirakan kepada Masyarakat

Rp. 188.041.920,00	Rp. 153.339.100,00	Rp. 34.702.820,00
Rp. 145.680.000,00	Rp. 132.605.000,00	Rp. 12.975.000,00
Rp. 7.660.000,00	Rp. 3.570.000,00	Rp. 4.090.000,00
Rp. 15.000.000,00	Rp. 12.000.000,00	Rp. 3.000.000,00
Rp. 42.836.952,00	Rp. 42.447.456,00	Rp. 389.536,00
Rp. 7.130.000,00	Rp. 5.035.900,00	Rp. 2.094.100,00
Rp. 161.647.000,00	Rp. 161.543.500,00	Rp. 103.500,00
Rp. 568.305.912,00	Rp. 510.540.956,00	Rp. 57.854.956,00

Belanja Modal

Belanja Modal Peralatan Tanah  
Belanja Modal Peralatan, Mesin, dan Alat Berat  
Belanja Modal Kendaraan  
Belanja Modal Gedung dan Bangunan  
Belanja Modal Jalan  
Belanja Modal Pembinaan  
Belanja Modal Irigasi/Embang/Air Sungai/Drainase  
Belanja Modal Jaringan/Instansi  
Belanja Modal lainnya

Rp. 12.350.000,00	Rp. -	Rp. 12.350.000,00
Rp. -	Rp. -	Rp. -
Rp. 141.050.000,00	Rp. -	Rp. 141.050.000,00
Rp. 917.605.000,00	Rp. 764.161.000,00	Rp. 153.444.000,00
Rp. -	Rp. -	Rp. -
Rp. 86.432.000,00	Rp. 85.844.000,00	Rp. 588.000,00
Rp. 41.500.000,00	Rp. 41.590.000,00	Rp. -
Rp. 58.400.000,00	Rp. 58.400.000,00	-
Rp. 1.257.427.000,00	Rp. 1.103.230.000,00	Rp. 154.197.000,00

15. Belanja Kabupaten dalam klasifikasi Sub Bidang (Punggi)

Bidang Penyelenggaraan Pemerintahan Kabupaten  
Sub Bidang Penyelenggaraan Belanja Penghasilan Tetap, Tunjangan dan  
Operasional Pemerintahan Kabupaten  
Sub Bidang Sarana dan Prasarana Pemerintahan Kabupaten

Anggaran	Realisasi	Lebih/ kurang
Rp. 965.411.976,04	Rp. 850.473.520,00	Rp. 14.938.456,04
Rp. 19.460.000,00	Rp. 17.230.900,00	Rp. 2.229.100,00

	14.065.000,00 Rp.	7.250.000,00 Rp.	7.250.000,00 Rp.
Sub Bidang Administrasi Kependidikan, Penelitian Siptil, Statistik dan Keorganisasian	Rp. 52.731.300,00 Rp.	Rp. 40.121.000,00 Rp.	12.610.300,00
Sub Bidang Tata Praja Pemerintahan, Pemerintahan, Keuangan dan Pelaporan	Rp. 1.207.100,00 Rp.	Rp. 1.207.100,00 Rp.	
Sub Bidang Pertanahan	Rp. 951.095.376,04 Rp.	Rp. 916.312.520,00 Rp.	34.782.856,04
<b>Bidang Pelaksanaan Kebudayaan</b>			
Sub Bidang Pendidikan	Rp. 32.250.000,00 Rp.	Rp. 32.250.000,00 Rp.	
Sub Bidang Kesehatan	Rp. 106.050.000,00 Rp.	Rp. 106.048.000,00 Rp.	2.000,00
Sub Bidang Keselamatan	Rp. 928.445.000,00 Rp.	Rp. 776.233.000,00 Rp.	152.212.000,00
Sub Bidang Pekerjaan Umum dan Pemetaan Ruang	Rp. 28.270.000,00 Rp.	Rp. 28.270.000,00 Rp.	
Sub Bidang Kawasan Permukiman	Rp. - Rp.	Rp. - Rp.	
Sub Bidang Kesehatan dan Lingkungan Hidup	Rp. - Rp.	Rp. - Rp.	
Sub Bidang Perhubungan, Komunikasi, dan Informatika	Rp. - Rp.	Rp. - Rp.	
Sub Bidang Energi dan Sumber Daya Mineral	Rp. - Rp.	Rp. - Rp.	
Sub Bidang Pariwisata	Rp. 1.095.015.000,00 Rp.	Rp. 942.801.000,00 Rp.	152.214.000,00
<b>Bidang Pembinaan Komunitas Kebudayaan</b>			
Sub Bidang Ketenagakerjaan, Ketenagahan Umum, dan Pelindungan Masyarakat	Rp. 4.310.000,00 Rp.	Rp. 4.310.000,00 Rp.	
Sub Bidang Kebudayaan dan Kespariwisataan	Rp. 55.450.000,00 Rp.	Rp. 50.250.000,00 Rp.	5.200.000,00
Sub Bidang Kebudayaan dan Olahraga	Rp. 73.015.000,00 Rp.	Rp. 73.015.000,00 Rp.	
Sub Bidang Kependidikan dan Olah Raga	Rp. 28.715.000,00 Rp.	Rp. 26.640.000,00 Rp.	2.075.000,00
Sub Bidang Kelayakan Masyarakat	Rp. 161.490.000,00 Rp.	Rp. 154.215.000,00 Rp.	7.275.000,00
<b>Belanja - Bidang Pemberdayaan Masyarakat Kebudayaan</b>			
Sub Bidang Kelautan dan Perikanan	Rp. - Rp.	Rp. - Rp.	
Sub Bidang Pertanian dan Peternakan	Rp. 345.082.000,00 Rp.	Rp. 341.038.000,00 Rp.	4.023.500,00
Sub Bidang Pertambangan dan Energi	Rp. - Rp.	Rp. - Rp.	
Sub Bidang Pemberdayaan Persepsi, Pelindungan Anak dan Keluarga	Rp. 15.475.000,00 Rp.	Rp. 15.475.000,00 Rp.	
Sub Bidang Kesehatan, Usaha Mikro Kecil dan Menengah (UMKM)	Rp. 21.340.000,00 Rp.	Rp. 2.115.000,00 Rp.	19.225.000,00
Sub Bidang Dukungan Penanaman Modal	Rp. 7.175.000,00 Rp.	Rp. 7.175.000,00 Rp.	
Sub Bidang Pendidikan dan Pelatihan	Rp. 385.072.000,00 Rp.	Rp. 365.823.500,00 Rp.	23.248.500,00
<b>Belanja - Bidang Penanganan Bencana, Keadilan Darurat dan Mendesak Kebudayaan</b>			
Sub Bidang Penanggulangan Bencana	Rp. 3.800.000,00 Rp.	Rp. - Rp.	3.800.000,00
Sub Bidang Keadilan Darurat	Rp. - Rp.	Rp. - Rp.	
Sub Bidang Keadilan Mendesak	Rp. 118.800.000,00 Rp.	Rp. 118.800.000,00 Rp.	
	Rp. 122.600.000,00 Rp.	Rp. 118.800.000,00 Rp.	3.800.000,00
<b>16. Pembayaan</b>			
Jumlah netto pembayaan tahun anggaran 2024 adalah sebagai berikut:			
Penerimaan Pembayaan	Analisis	Realisasi	(Lebih) Kurang
Rp. 6.996.314,04 Rp.	Rp. 6.996.314,04 Rp.		

**Anggaran Pembelian**

Pemeriksaan Pembelian terdiri dari:

1. SELPA tahun anggaran sebelumnya
2. Pembelian Dana Cadangan
3. Hasil Penjualan Kekayaan Desa yang dipisahkan

Pengeluaran Pembelian terdiri dari:

1. Pembentukan Dana Cadangan
2. Penyertaan Modal Desa

**17. Aset Desa**

Perolehan aset desa adalah sebagai berikut.

Tanah

Peralatan, Mesin, Alat Berat dan Kendaraan

Gebang dan Bangunan

Jalan, Jembatan, Irigasi/Embung/Air Sungai/Drainase

Aset Tetap lainnya

Konstruksi dalam Pengerjaan

	2023	2024	Pertambahan / (Pengurangan)
Rp.			Rp.
Rp.	374.430.000,00	386.615.000,00	12.185.000,00
Rp.	743.209.500,00	936.259.500,00	193.050.000,00
Rp.	5.261.644.750,00	6.139.639.750,00	897.995.000,00
Rp.	62.580.000,00	62.580.000,00	-
Rp.	6.441.864.250,00	7.545.094.250,00	1.103.230.000,00

**18. Penyertaan Modal Kelurahan**

Penyertaan Modal Kelurahan pada BUMKAL sebagai berikut

Bumkal

Bumkalmas

Tahun 2023

60.000.000

5.000.000

Tahun 2024

60.000.000

5.000.000

Pertambahan / (Pengurangan)

-

-

Rincian Aset Tetap untuk masing-masing klasifikasi diatas dapat dilihat pada lampiran T1C

Demokratisasi Kelangkaan Pendidikan  
Kapasitas Berinovasi, Kolaborasi, dan Berprestasi  
Rencana Aset Tetap Desa per 31 Desember 2024

No.	Klas Aset dan Nama/Identifikasi Aset Tetap	Berkas Kependidikan		Kode Aset Tetap	Tahun Perolehan	Nilai Perolehan	Kondisi Aset Tetap	Keterangan
		Jumlah	Nilai					
<b>1</b>	<b>Tanah</b>					<b>386.615.000</b>		
<b>B</b>	<b>Peralatan, Mesin, dan Aset Berat</b>							
	<b>1. Peralatan Komputer</b>							
	a. laptop			1.3.2.08.03	2011	4.750.000	Baik	1 buah
	laptop			1.3.2.08.03	2014	5.000.000	Baik	1 buah
	laptop			1.3.2.08.03	2015	16.300.000	Baik	3 buah
	laptop			1.3.2.08.03	2016	16.730.000	Baik	3 buah
	laptop			1.3.2.08.03	2017	16.000.000	Baik	3 buah
	laptop			1.3.2.08.03	2018	6.000.000	Baik	1 buah
	laptop			1.3.2.08.04	2023	6.000.000	Baik	1 buah
	laptop			1.3.2.08.05	2023	6.000.000	Baik	1 buah
	laptop			1.3.2.08.01	2009	3.500.000	Baik	1 Set
	laptop			1.3.2.08.01	2015	4.000.000	Baik	1 Set
	laptop			1.3.2.08.01	2021	6.500.000	Baik	1 Set
	laptop			1.3.2.08.01	2024	12.185.000	Baik	1 Set
	b. Monitor, CPU dan Meja			1.3.2.08.08	2009	600.000	Buruk/Berat	1 buah
	Monitor, CPU dan Meja			1.3.2.08.08	2011	600.000	Buruk/Berat	1 buah
	Monitor, CPU dan Meja			1.3.2.08.08	2014	950.000	Baik	1 buah
	Monitor, CPU dan Meja			1.3.2.08.08	2015	950.000	Baik	1 buah
	Monitor, CPU dan Meja			1.3.2.08.08	2018	1.000.000	Baik	1 buah
	Monitor, CPU dan Meja			1.3.2.08.08	2021	1.200.000	Baik	1 buah
	Monitor, CPU dan Meja			1.3.2.08.08	2023	2.000.000	Baik	1 buah
	Monitor, CPU dan Meja			1.3.2.08.08	2023	3.500.000	Baik	1 buah
	<b>2. Peralatan Kantor</b>							
	a. Lemari Kayu			1.3.2.06.05	2004	750.000	Baik	1 buah
	Lemari Kayu			1.3.2.06.05	2004	750.000	Baik	1 buah
	Lemari Besi/Alloy Corbier			1.3.2.06.05	2006	3.500.000	Baik	2 buah
	Lemari Kayu			1.3.2.06.05	2008	750.000	Baik	1 buah
	Lemari Kayu			1.3.2.06.05	2015	7.500.000	Baik	3 buah
	Lemari Kayu			1.3.2.06.05	2016	1.000.000	Baik	1 buah
	Lemari Kayu			1.3.2.06.05	2020	750.000	Baik	1 set
	b. Meja Kayu Teras			1.3.2.06.05	2012	2.000.000	Baik	1 set
	Meja Kayu Teras			1.3.2.06.05	1999	900.000	Baik	3 buah
	Meja 1/2/biro			1.3.2.06.05	2007	2.000.000	Baik	5 buah
	Meja 1/2/biro			1.3.2.06.05	2014	1.500.000	Baik	3 buah
	Meja 1/2/biro			1.3.2.06.05	2016	1.400.000	Baik	3 buah
	Meja 1/2/biro			1.3.2.06.05	2017	2.000.000	Baik	3 buah
	Meja 1/2/biro PAUD			1.3.2.06.05	2021	2.000.000	Baik	3 buah
	Meja Rapat			1.3.2.06.05	2004	600.000	Baik	3 buah
	Meja Rapat			1.3.2.06.05	2005	800.000	Baik	4 buah
	Meja Rapat			1.3.2.06.05	2014	1.200.000	Baik	3 buah







No.	Klas Aset dan Nama/Identitas Aset Tetap	Inventaris Persediaan		Kondisi Aset	Tahun Pengukuran	Nilai Perkiraan	Kondisi Aset	Kategori
		Jenis	Tanggal					
37	Peralatan lain lingkungan				2024	62.000.000		Peralatan
<b>IV Jalan, Jembatan dan Jalinan</b>								
1	Jalan Usaha Tani Lokasi di Sopoza, 800 m		1.3.4.01.01		2014	6.159.636,790		Perak
2	Jalan Usaha Tani Lokasi di Pedukuhan Pundungari, 200 m		1.3.4.01.01		2014	46.565.000		Perak
3	Jalan Usaha Tani Lokasi di Jelak, 800 m2		1.3.4.01.01		2016	16.890.000		Perak
4	Jalan Usaha Tani Lokasi di Sempur, 669 m2		1.3.4.01.01		2017	32.190.000		Perak
5	Jalan Usaha Tani Lokasi di Kutayan dan Numpang, ..... m2		1.3.4.01.01		2019	61.090.000		Perak
6	Jalan Usaha Tani Lokasi di Sedono		1.3.4.01.01		2021	137.780.000		Perak
7	Jalan Usaha Tani Lokasi di Doyan		1.3.4.01.01		2023	30.000.000		Perak
8	Jalan Usaha Tani Lokasi di Sempur, Wewah		1.3.4.01.01		2023	70.000.000		Perak
9	JUT Perikanan: Seman Wetan dan Tegay		1.3.4.01.02		2023	85.514.000		Perak
10	JUT Tebal pasang Pemas		1.3.4.01.02		2024	37.100.000		Perak
11	Jalan Perikanan Lokasi di 2 dusun, ..... m2		1.3.4.01.02		2024	41.542.000		Perak
12	Jalan Perikanan Lokasi di 8 dusun, ..... m2		1.3.4.01.02		2013	140.088.000		Perak
13	Jalan Perikanan Lokasi di 6 dusun, ..... m2		1.3.4.01.02		2016	382.834.000		Perak
14	Jalan Perikanan Lokasi di 7 dusun, ..... m2		1.3.4.01.02		2017	645.142.000		Perak
15	Jalan Perikanan Lokasi di 7 dusun, ..... m2		1.3.4.01.02		2018	449.613.000		Perak
16	Jalan Perikanan Perikanan Lokasi di 8 dusun, ..... m2		1.3.4.01.02		2019	629.735.750		Perak
17	Jalan Perikanan Lokasi di 7 dusun, ..... m2 Cor Blok		1.3.4.01.02		2021	142.000.000		Perak
18	Cor blok dan jalur Jalan Perikanan lokasi di Sedono 100 m		1.3.4.01.02		2020	30.000.000		Perak
19	Cor blok jalan perikanan lokasi di Sedono 151,90 m2		1.3.4.01.02		2020	147.321.000		Perak
20	Cor blok jalan perikanan lokasi di Pundungari 34,20m2, Karang Wetan 36,05 m2		1.3.4.01.02		2021	106.505.000		Perak
21	Cor Blok Perak, Seman Wetan, Sedono		1.3.4.01.02		2022	100.000.000		Perak
22	Cor Blok Perak, Pundungari, Karang Wetan		1.3.4.01.02		2023	194.012.000		Perak
23	Cor Blok Perak, Sopoza, Sedono		1.3.4.01.02		2023	140.273.000		Perak
24	Cor Blok Karang, Soko, Tegay		1.3.4.01.02		2023	141.893.000		Perak
25	Cor Blok jalan Sedono - Karang		1.3.4.01.04		2022	254.100.000		Perak
26	Cor Blok jalan Sedono - Karang		1.3.4.01.04		2024	30.100.000		Perak
27	Cor Blok jalan Wetan, Pedan, Kutayan, Tegay dan Jelak		1.3.4.01.04		2024	170.000.000		Perak
28	Tebal/Bronyong Jalan Lokasi di Seman Wetan dan Nelan, ... m		1.3.4.01.04		2015	53.300.000		Perak
29	Tebal/Bronyong Jalan Lokasi di Sedono, Karang dan Perak, ... m		1.3.4.01.04		2016	151.794.000		Perak
30	Tebal/Bronyong Jalan Lokasi di Pijeras, ..... m		1.3.4.01.04		2017	45.437.000		Perak
31	Tebal/Bronyong Jalan Lokasi di Pijeras, ..... m		1.3.4.01.04		2018	162.774.000		Perak
32	Tebal pasang jalan lokasi antara wetan, Sopoza, Jende 463,94 m2		1.3.4.01.04		2020	135.212.000		Perak
33	Tebal pasang lokasi POND antara wetan, Karang Wetan 18,04 m2		1.3.4.01.04		2021	26.994.000		Perak
34	Tebal pasang lokasi Perak 36,70m2, Karang Wetan 18,04 m2		1.3.4.01.04		2021	102.078.000		Perak
35	Tebal pasang 100 m dari Karang ( 50 m)		1.3.4.01.04		2022	25.000.000		Perak
36	Tebal pasang Perak Wetan 120m		1.3.4.01.04		2023	54.678.000		Perak
37	Tebal pasang Pundungari dan Sopoza		1.3.4.01.04		2024	96.670.000		Perak
38	Tebal pasang lingkungan Desa		1.3.4.01.04		2024	231.522.000		Perak
<b>Jembatan</b>								
1	Jembatan Desa Lokasi di Jelak, ..... m2		1.3.4.03.01		2016	39.558.000		Perak
2	Jembatan Desa Lokasi di Boloka, ..... m2		1.3.4.03.01		2017	30.997.000		Perak
3	Jembatan Desa Lokasi di Nelan, ..... m2		1.3.4.03.01		2022	44.275.000		Perak

Inventaris/Embung/Alir Sungai/Dwitelmac

No.	Klas Aset dan Nama/Identitas Aset Tetap	Saldo	Survei	Tanggul	Tertan	Perubahan	Nilai Perolehan	Asal Usul <sup>1)</sup>	Keterangan
	1 Disosiasi dan Gering gantung Lokal di Bernis Wenas, Purnas dan Bopong, .... dan	1.3.4.03.05	2015		13.4.03.05	2015	10.174.000	Buka	
	2 Disosiasi dan Gering gantung Lokal di Pambajene, Sema Wenas, Ketingan dan	1.3.4.03.05	2016		1.3.4.03.05	2016	67.250.400	Buka	
	3 Disosiasi dan Gering gantung Lokal di Pambajene, Sema Wenas, Ketingan dan	1.3.4.03.05	2017		1.3.4.03.05	2017	90.940.000	Buka	
	4 Disosiasi Lokal di Dusun Pambajene, .... dan	1.3.4.03.05	2019		1.3.4.03.05	2019	28.884.000	Buka	
	5 Disosiasi Lokal di Pambajene Karang Wenas, W		2024			2024	48.675.000	Buka	
	<b>Jaringan/Instansi</b>								
	1 Jaringan Listrik Desa, Lokal di Karim Desa	1.3.4.03.05	1995		1.3.4.03.05	1995	450.000	Buka	
	2 Jaringan Internet Desa, Lokal di Karim Desa	1.3.4.03.07	2015		1.3.4.03.07	2015	6.200.000	Buka	
	3 Jaringan Listrik Desa, Lokal di Perumahan Desa	1.3.4.03.05	2000		1.3.4.03.05	2000	600.000	Buka	
	4 Jaringan Sumur bor lokal Ketingan		2020			2020	45.000.000	Buka	
	5 Jaringan Sumur bor lokal Bopong		2021			2021	25.000.000	Buka	
	6 Jaringan Sumur Ladang lokal Lumbung Sema, Wenas		2022			2022	33.350.000	Buka	1 unit
	7 Busana Labang Bida Sema, Wenas		2024			2024	41.250.000	Buka	
	<b>V Aset tetap lainnya</b>						<b>62.580.000</b>		
	1 Aset teknologi komunikasi, audiovisual								
	Gaset								
	Laptop								
	Net Vody								
	Buku Vody								
	Buku Tembang								
	Paket Gawai								
	Gadgets lain								
	Tambahan alat digital								
	2 Aset lainnya								
	Gaset								
	Laptop								
	Net Vody								
	Buku Vody								
	Buku Tembang								
	Paket Gawai								
	Gadgets lain								
	Tambahan alat digital								
	<b>VI Kontribusi Dalam Pekerjaan</b>								
	<b>Total Nilai Aset Tetap Per 31 Desember 2024</b>						<b>7.345.094.300</b>		

<sup>1)</sup> Ditak dengan Bank (R), Pemas Kinas (R), dan Pemas Gera (R)











KODE KENDIRI	URAIAN	PROG-RANA			REKONSTRUKSI			Dana Dulu (Rp)	Alasan Dulu (uraian Rp)	Jumlah Lalu Lintas (Rp)	Pembaca Lalu Lintas
		Mula	Baru	Anggaran Dulu	Volume	Baru	Anggaran Dulu				
1.01.01.01.01.01	Bekerja Bawang Cetak dan Pengaplikasian Perangkat Lunak	3	0	2.430.000	0	0	24	2.430.000	2.430.000	13	
1.01.01.01.01.02	Bekerja Bawang Kerasul (Pelayanan/Miscellaneous)	1000	300	4.075.000	7000	0	74	2.100.000	2.100.000	13	
1.01.01.01.01.03	Melakukan urusan input Perakitan	324	10.000	1.000.000	777	10.000	84	3.775.000	3.775.000	13	
1.01.01.01.01.04	Melakukan urusan pemeliharaan Tenda	0	20.000	2.000.000	0	20.000	30	1.000.000	1.000.000	13	
1.01.01.01.01.05	Bekerja Perawatan Otomatis	27	20.000	5.780.000	14	20.000	70	400.000	400.000	13	
1.01.01.01.01.06	Bekerja pemeliharaan listrik Standar (Bancak Lurah)	24	0	5.780.000	0	0	20	3.000.000	3.000.000	13	
1.01.01.01.01.07	Meringe	0	50.000	4.330.000	0	50.000	0	2.700.000	2.700.000	13	
1.02	Pembelian Barisan Perawatan Perbaikan Dasa			29.400.000			0	17.200.000	17.200.000	6.036.000	
1.02.01	Pengadaan perabotan kerja			12.500.000			0	12.185.000	12.185.000	6.036.000	
1.02.01.01	Belanja Meubel			12.500.000			0	12.185.000	12.185.000	6.036.000	
1.02.01.01.01	Belanja untuk pengadaan perabotan, meubel, dan alat			12.500.000			0	12.185.000	12.185.000	6.036.000	
1.02.01.01.02	Belanja untuk pembelian komputer			12.500.000			0	12.185.000	12.185.000	6.036.000	
1.02.01.01.03	PC Baru			12.500.000			0	12.185.000	12.185.000	6.036.000	
1.02.01.01.04	Monitor Baru			1.000.000			0	1.315.000	1.315.000	6.036.000	
1.02.01.01.05	Seluler/ Ponsel/Barang elektronik lainnya/ operasional			2.000.000			0	2.000.000	2.000.000	6.036.000	
1.02.01.01.06	Belanja Bawang dan alat			2.000.000			0	2.000.000	2.000.000	6.036.000	
1.02.01.01.07	Belanja Perawatan			2.000.000			0	2.000.000	2.000.000	6.036.000	
1.02.01.01.08	Belanja Perawatan Kendaraan bermotor			2.000.000			0	2.000.000	2.000.000	6.036.000	
1.02.01.01.09	Belanja untuk Perawatan kendaraan listrik			2.000.000			0	2.000.000	2.000.000	6.036.000	
1.02.01.01.10	Pengadaan Jasa perbaikan/berke produksi kerja			4.000.000			0	4.000.000	4.000.000	6.036.000	
1.02.01.01.11	Belanja Bawang dan alat			4.000.000			0	4.000.000	4.000.000	6.036.000	
1.02.01.01.12	Belanja Perawatan			4.000.000			0	4.000.000	4.000.000	6.036.000	
1.02.01.01.13	Deposisi Pemeliharaan Perawatan			4.000.000			0	4.000.000	4.000.000	6.036.000	
1.02.01.01.14	Belanja perbaikan perabotan kerja			4.000.000			0	4.000.000	4.000.000	6.036.000	
1.02.01.01.15	Pembelian Akumulasi Ekspenditur, Perawatan alat, pembelian dan pengadaan			12.000.000			0	7.300.000	7.300.000	6.036.000	
1.02.01.01.16	Program, produk dan Perawatan Profit Dasa			4.975.000			0	4.975.000	4.975.000	6.036.000	
1.02.01.01.17	Belanja Bawang dan alat			4.975.000			0	4.975.000	4.975.000	6.036.000	
1.02.01.01.18	Belanja Bawang Perbaikan			2.075.000			0	2.075.000	2.075.000	6.036.000	
1.02.01.01.19	Belanja alat tulis kantor dan media cetak			750.000			0	750.000	750.000	6.036.000	
1.02.01.01.20	Belanja ATK			750.000			0	750.000	750.000	6.036.000	
1.02.01.01.21	Belanja Bawang Cetak dan Perawatan			1.000.000			0	1.000.000	1.000.000	6.036.000	
1.02.01.01.22	Belanja Perbaikan			200.000			0	200.000	200.000	6.036.000	
1.02.01.01.23	Belanja cetak			750.000			0	750.000	750.000	6.036.000	











KODE SUBJEK	URAIAN	REVENUS				REALISASI				Alkohol Unitas Teras (Rg)	Lain-Lain (Rg)	Statisik Teras
		Pd/1000	Revisi	Aggaran (Rg)	Yokan	Revisi	Aggaran (Rg)	Capaian (%)	Capaian (Rg)			
1 04-06 0 2	Bekas Bering dan Jasa	2	4	12.403.829	0	7	16	11	12	11		11
1 04-06 0 2 1	Bekas Bering Peringatan			8.183.632								
1 04-06 0 2 1 01	sewa Alat Tulis Kantor dan Jasa Pns GK	1	300.000	300.000	0							
	Makanan ringan	1	500.000	500.000	0							
1 04-06 0 2 1 05	Bekas Bering Cetak dan Penggajian			2.000.000	0							
	Cetak pribadi saat	1	2.000.000	2.000.000	0							
1 04-06 0 2 1 06	Bekas Bering Kertas (Makanan, Minuman)	62	88.200	8.227.800	0							
	Makanan minuman	100	20.000	2.000.000	0							
	Makanan minuman lainnya			6.227.800								
1 04-06 0 2 2	Bekas Jasa Bekerja			4.220.197								
1 04-06 0 2 2 01	Bekas Jasa Bekerja dan Penggajian	2	200.000	200.000	0							
	Penyakit	5	200.000	400.000	0							
	Kesehatan	7	193.800	387.600	0							
	Kelembagaan	21	186.397	3.733.597	0							
1 04-06 0 2 3	Pengawasan Bekerja dan (Pemas) Perbaikan selok Perumahan (Korupsi)			8.220.197				100		8.220.197		100
1 04-06 0 2 3 1	Bekas Bering dan Jasa			8.220.197				100		8.220.197		100
1 04-06 0 2 3 1 1	Bekas Bering dan Jasa			2.000.000				100		2.000.000		100
1 04-06 0 2 3 1 1 1	Bekas Bering dan Jasa	1	200.000	200.000	1	200.000	200.000	100		200.000		100
1 04-06 0 2 3 1 1 2	Bekas Bering dan Jasa			1.800.000				100		1.800.000		100
1 04-06 0 2 3 1 1 2 1	Bekas Bering dan Jasa	100	300	300.000	100	300.000	300.000	100		300.000		100
1 04-06 0 2 3 1 1 2 2	Bekas Bering dan Jasa	60	200.000	2.000.000	60	200.000	2.000.000	100		2.000.000		100
1 04-06 0 2 3 1 1 2 3	Bekas Bering dan Jasa			1.500.000				100		1.500.000		100
1 04-06 0 2 3 1 1 2 3 1	Bekas Bering dan Jasa	1	200.000	200.000	1	200.000	200.000	100		200.000		100
1 04-06 0 2 3 1 1 2 3 2	Bekas Bering dan Jasa	1	150.000	1.500.000	1	150.000	1.500.000	100		1.500.000		100
1 04-06 0 2 3 1 1 2 3 3	Bekas Bering dan Jasa	5	150.000	750.000	5	150.000	750.000	100		750.000		100
1 04-06 0 2 3 1 1 2 3 4	Bekas Bering dan Jasa			1.000.000				100		1.000.000		100
1 04-06 0 2 3 1 1 2 3 4 1	Bekas Bering dan Jasa			2.000.000				100		2.000.000		100
1 04-06 0 2 3 1 1 2 3 4 2	Bekas Bering dan Jasa			1.000.000				100		1.000.000		100
1 04-06 0 2 3 1 1 2 3 4 3	Bekas Bering dan Jasa			200.000				100		200.000		100
1 04-06 0 2 3 1 1 2 3 4 4	Bekas Bering dan Jasa			150.000				100		150.000		100
1 04-06 0 2 3 1 1 2 3 4 5	Bekas Bering dan Jasa			750.000				100		750.000		100
1 04-06 0 2 3 1 1 2 3 4 6	Bekas Bering dan Jasa			1.000.000				100		1.000.000		100
1 04-06 0 2 3 1 1 2 3 4 7	Bekas Bering dan Jasa			2.000.000				100		2.000.000		100
1 04-06 0 2 3 1 1 2 3 4 8	Bekas Bering dan Jasa			1.000.000				100		1.000.000		100
1 04-06 0 2 3 1 1 2 3 4 9	Bekas Bering dan Jasa			200.000				100		200.000		100
1 04-06 0 2 3 1 1 2 3 4 10	Bekas Bering dan Jasa			150.000				100		150.000		100
1 04-06 0 2 3 1 1 2 3 4 11	Bekas Bering dan Jasa			750.000				100		750.000		100
1 04-06 0 2 3 1 1 2 3 4 12	Bekas Bering dan Jasa			1.000.000				100		1.000.000		100
1 04-06 0 2 3 1 1 2 3 4 13	Bekas Bering dan Jasa			2.000.000				100		2.000.000		100
1 04-06 0 2 3 1 1 2 3 4 14	Bekas Bering dan Jasa			1.000.000				100		1.000.000		100
1 04-06 0 2 3 1 1 2 3 4 15	Bekas Bering dan Jasa			200.000				100		200.000		100
1 04-06 0 2 3 1 1 2 3 4 16	Bekas Bering dan Jasa			150.000				100		150.000		100
1 04-06 0 2 3 1 1 2 3 4 17	Bekas Bering dan Jasa			750.000				100		750.000		100
1 04-06 0 2 3 1 1 2 3 4 18	Bekas Bering dan Jasa			1.000.000				100		1.000.000		100
1 04-06 0 2 3 1 1 2 3 4 19	Bekas Bering dan Jasa			2.000.000				100		2.000.000		100
1 04-06 0 2 3 1 1 2 3 4 20	Bekas Bering dan Jasa			1.000.000				100		1.000.000		100
1 04-06 0 2 3 1 1 2 3 4 21	Bekas Bering dan Jasa			200.000				100		200.000		100
1 04-06 0 2 3 1 1 2 3 4 22	Bekas Bering dan Jasa			150.000				100		150.000		100
1 04-06 0 2 3 1 1 2 3 4 23	Bekas Bering dan Jasa			750.000				100		750.000		100
1 04-06 0 2 3 1 1 2 3 4 24	Bekas Bering dan Jasa			1.000.000				100		1.000.000		100
1 04-06 0 2 3 1 1 2 3 4 25	Bekas Bering dan Jasa			2.000.000				100		2.000.000		100
1 04-06 0 2 3 1 1 2 3 4 26	Bekas Bering dan Jasa			1.000.000				100		1.000.000		100
1 04-06 0 2 3 1 1 2 3 4 27	Bekas Bering dan Jasa			200.000				100		200.000		100
1 04-06 0 2 3 1 1 2 3 4 28	Bekas Bering dan Jasa			150.000				100		150.000		100
1 04-06 0 2 3 1 1 2 3 4 29	Bekas Bering dan Jasa			750.000				100		750.000		100
1 04-06 0 2 3 1 1 2 3 4 30	Bekas Bering dan Jasa			1.000.000				100		1.000.000		100
1 04-06 0 2 3 1 1 2 3 4 31	Bekas Bering dan Jasa			2.000.000				100		2.000.000		100
1 04-06 0 2 3 1 1 2 3 4 32	Bekas Bering dan Jasa			1.000.000				100		1.000.000		100
1 04-06 0 2 3 1 1 2 3 4 33	Bekas Bering dan Jasa			200.000				100		200.000		100
1 04-06 0 2 3 1 1 2 3 4 34	Bekas Bering dan Jasa			150.000				100		150.000		100
1 04-06 0 2 3 1 1 2 3 4 35	Bekas Bering dan Jasa			750.000				100		750.000		100
1 04-06 0 2 3 1 1 2 3 4 36	Bekas Bering dan Jasa			1.000.000				100		1.000.000		100
1 04-06 0 2 3 1 1 2 3 4 37	Bekas Bering dan Jasa			2.000.000				100		2.000.000		100
1 04-06 0 2 3 1 1 2 3 4 38	Bekas Bering dan Jasa			1.000.000				100		1.000.000		100
1 04-06 0 2 3 1 1 2 3 4 39	Bekas Bering dan Jasa			200.000				100		200.000		100
1 04-06 0 2 3 1 1 2 3 4 40	Bekas Bering dan Jasa			150.000				100		150.000		100
1 04-06 0 2 3 1 1 2 3 4 41	Bekas Bering dan Jasa			750.000				100		750.000		100
1 04-06 0 2 3 1 1 2 3 4 42	Bekas Bering dan Jasa			1.000.000				100		1.000.000		100
1 04-06 0 2 3 1 1 2 3 4 43	Bekas Bering dan Jasa			2.000.000				100		2.000.000		100
1 04-06 0 2 3 1 1 2 3 4 44	Bekas Bering dan Jasa			1.000.000				100		1.000.000		100
1 04-06 0 2 3 1 1 2 3 4 45	Bekas Bering dan Jasa			200.000				100		200.000		100
1 04-06 0 2 3 1 1 2 3 4 46	Bekas Bering dan Jasa			150.000				100		150.000		100
1 04-06 0 2 3 1 1 2 3 4 47	Bekas Bering dan Jasa			750.000				100		750.000		100
1 04-06 0 2 3 1 1 2 3 4 48	Bekas Bering dan Jasa			1.000.000				100		1.000.000		100
1 04-06 0 2 3 1 1 2 3 4 49	Bekas Bering dan Jasa			2.000.000				100		2.000.000		100
1 04-06 0 2 3 1 1 2 3 4 50	Bekas Bering dan Jasa			1.000.000				100		1.000.000		100
1 04-06 0 2 3 1 1 2 3 4 51	Bekas Bering dan Jasa			200.000				100		200.000		100
1 04-06 0 2 3 1 1 2 3 4 52	Bekas Bering dan Jasa			150.000				100		150.000		100
1 04-06 0 2 3 1 1 2 3 4 53	Bekas Bering dan Jasa			750.000				100		750.000		100
1 04-06 0 2 3 1 1 2 3 4 54	Bekas Bering dan Jasa			1.000.000				100		1.000.000		100
1 04-06 0 2 3 1 1 2 3 4 55	Bekas Bering dan Jasa			2.000.000				100		2.000.000		100
1 04-06 0 2 3 1 1 2 3 4 56	Bekas Bering dan Jasa			1.000.000				100		1.000.000		100
1 04-06 0 2 3 1 1 2 3 4 57	Bekas Bering dan Jasa			200.000				100		200.000		100
1 04-06 0 2 3 1 1 2 3 4 58	Bekas Bering dan Jasa			150.000				100		150.000		100
1 04-06 0 2 3 1 1 2 3 4 59	Bekas Bering dan Jasa			750.000				100		750.000		100
1 04-06 0 2 3 1 1 2 3 4 60	Bekas Bering dan Jasa			1.000.000				100		1.000.000		100
1 04-06 0 2 3 1 1 2 3 4 61	Bekas Bering dan Jasa			2.000.000				100		2.000.000		100
1 04-06 0 2 3 1 1 2 3 4 62	Bekas Bering dan Jasa			1.000.000				100		1.000.000		100
1 04-06 0 2 3 1 1 2 3 4 63	Bekas Bering dan Jasa			200.000				100		200.000		100
1 04-06 0 2 3 1 1 2 3 4 64	Bekas Bering dan Jasa			150.000				100		150.000		100
1 04-06 0 2 3 1 1 2 3 4 65	Bekas Bering dan Jasa			750.000				100		750.000		100
1 04-06 0 2 3 1 1 2 3 4 66	Bekas Bering dan Jasa			1.000.000				100		1.000.000		100
1 04-06 0 2 3 1 1 2 3 4 67	Bekas Bering dan Jasa			2.000.000				100		2.000.000		100
1 04-06 0 2 3 1 1 2 3 4 68	Bekas Bering dan Jasa			1.000.000				100				



KODI PROJEK/TAHAP	URAIAN	REVENUS				BIAYA				Alokasi Dana (Rp)	Laba/Rugi (Rp)	Merk/Spesifikasi
		Jumlah	Revisi	Alokasi (Rp)	Volume	Materi	Anggaran (Rp)	Capaian (P)	Garis Dasar (Rp)			
2		2	4	1.000.013.000	0		940.881.000	46	937.901.000		298.100.000	
2.01	<b>SIKAP PELAKSANAAN PEMERINTAHAN DAERAH</b>											
	Sub Bidang Pendidikan			22.290.000			22.290.000	100	22.290.000			
2.01.01	Program Operasional PAUD/TK/PAUD/TKL/TPG/ Madrasah Ibtidaiyah			20.850.000			20.850.000	100	20.850.000			
	Subsidi Bidang dan Jasa			20.850.000			20.850.000	100	20.850.000			
2.01.01.01	Subsidi Bidang Pendidikan			2.800.000			2.800.000	100	2.800.000			
2.01.01.01.01	Subsidi Alat Tulis Kantor dan Bahan Posa			1.800.000			1.800.000	100	1.800.000			
2.01.01.01.01.01	ATK 5 PAUD	0		1.800.000	0		1.800.000	100	1.800.000			
2.01.01.01.01.01.01	Subsidi Bahan Cetak dan Pengoperasian Perangkat Lunak			1.000.000			1.000.000	100	1.000.000			
2.01.01.01.01.01.01.01	Subsidi Alat Peraga	4000		300	4000		1.000.000	100	1.000.000			
2.01.01.01.01.01.01.01.01	Subsidi Alat Peraga			18.050.000			18.050.000	100	18.050.000			
2.01.01.01.01.01.01.01.01.01	Subsidi Alat Peraga			14.250.000			14.250.000	100	14.250.000			
2.01.01.01.01.01.01.01.01.01.01	Subsidi Alat Peraga	72		260.000	72		260.000	100	260.000			
2.01.01.01.01.01.01.01.01.01.01.01	Subsidi Alat Peraga			9.000.000			9.000.000	100	9.000.000			
2.01.01.01.01.01.01.01.01.01.01.01.01	Subsidi Alat Peraga			4.000.000			4.000.000	100	4.000.000			
2.01.01.01.01.01.01.01.01.01.01.01.01.01	Subsidi Alat Peraga	3		3.000.000	3		3.000.000	100	3.000.000			
2.01.01.01.01.01.01.01.01.01.01.01.01.01.01	Subsidi Alat Peraga			3.400.000			3.400.000	100	3.400.000			
2.01.01.01.01.01.01.01.01.01.01.01.01.01.01.01	Subsidi Alat Peraga			2.400.000			2.400.000	100	2.400.000			
2.01.01.01.01.01.01.01.01.01.01.01.01.01.01.01.01	Subsidi Alat Peraga			2.000.000			2.000.000	100	2.000.000			
2.01.01.01.01.01.01.01.01.01.01.01.01.01.01.01.01.01	Subsidi Alat Peraga			2.400.000			2.400.000	100	2.400.000			
2.01.01.01.01.01.01.01.01.01.01.01.01.01.01.01.01.01.01	Subsidi Alat Peraga	24		100.000	24		100.000	100	100.000			
2.01.01.01.01.01.01.01.01.01.01.01.01.01.01.01.01.01.01.01	Subsidi Alat Peraga			186.000.000			186.000.000	100	186.000.000			
2.01	Subsidi Alat Peraga			27.840.000			27.840.000	100	27.840.000			
2.01	Subsidi Alat Peraga			27.840.000			27.840.000	100	27.840.000			
2.01	Subsidi Alat Peraga	104		10.000	104		10.000	100	10.000			
2.01	Subsidi Alat Peraga	2400		10.000	2400		10.000	100	10.000			
2.01	Subsidi Alat Peraga			15.890.000			15.890.000	100	15.890.000			
2.01	Subsidi Alat Peraga			15.890.000			15.890.000	100	15.890.000			
2.01	Subsidi Alat Peraga			10.290.000			10.290.000	100	10.290.000			
2.01	Subsidi Alat Peraga			8.190.000			8.190.000	100	8.190.000			
2.01	Subsidi Alat Peraga			150.000			150.000	100	150.000			
2.01	Subsidi Alat Peraga	1		150.000	1		150.000	100	150.000			
2.01	Subsidi Alat Peraga			450.000			450.000	100	450.000			







Kode Rekening	Uraian	2022			2023			2024			2025		
		Adanya	Berkas	Anggaran	Uraian	Berkas	Anggaran	Uraian	Berkas	Anggaran	Uraian	Berkas	Anggaran
1		3	0	0	0	0	0	0	0	0	0	0	
2		3	0	0	0	0	0	0	0	0	0	0	
3		3	0	0	0	0	0	0	0	0	0	0	
4		3	0	0	0	0	0	0	0	0	0	0	
5		3	0	0	0	0	0	0	0	0	0	0	
6		3	0	0	0	0	0	0	0	0	0	0	
7		3	0	0	0	0	0	0	0	0	0	0	
8		3	0	0	0	0	0	0	0	0	0	0	
9		3	0	0	0	0	0	0	0	0	0	0	
10		3	0	0	0	0	0	0	0	0	0	0	
11		3	0	0	0	0	0	0	0	0	0	0	
12		3	0	0	0	0	0	0	0	0	0	0	
13		3	0	0	0	0	0	0	0	0	0	0	
14		3	0	0	0	0	0	0	0	0	0	0	
15		3	0	0	0	0	0	0	0	0	0	0	
16		3	0	0	0	0	0	0	0	0	0	0	
17		3	0	0	0	0	0	0	0	0	0	0	
18		3	0	0	0	0	0	0	0	0	0	0	
19		3	0	0	0	0	0	0	0	0	0	0	
20		3	0	0	0	0	0	0	0	0	0	0	
21		3	0	0	0	0	0	0	0	0	0	0	
22		3	0	0	0	0	0	0	0	0	0	0	
23		3	0	0	0	0	0	0	0	0	0	0	
24		3	0	0	0	0	0	0	0	0	0	0	
25		3	0	0	0	0	0	0	0	0	0	0	
26		3	0	0	0	0	0	0	0	0	0	0	
27		3	0	0	0	0	0	0	0	0	0	0	
28		3	0	0	0	0	0	0	0	0	0	0	
29		3	0	0	0	0	0	0	0	0	0	0	
30		3	0	0	0	0	0	0	0	0	0	0	
31		3	0	0	0	0	0	0	0	0	0	0	
32		3	0	0	0	0	0	0	0	0	0	0	
33		3	0	0	0	0	0	0	0	0	0	0	
34		3	0	0	0	0	0	0	0	0	0	0	
35		3	0	0	0	0	0	0	0	0	0	0	
36		3	0	0	0	0	0	0	0	0	0	0	
37		3	0	0	0	0	0	0	0	0	0	0	
38		3	0	0	0	0	0	0	0	0	0	0	
39		3	0	0	0	0	0	0	0	0	0	0	
40		3	0	0	0	0	0	0	0	0	0	0	
41		3	0	0	0	0	0	0	0	0	0	0	
42		3	0	0	0	0	0	0	0	0	0	0	
43		3	0	0	0	0	0	0	0	0	0	0	
44		3	0	0	0	0	0	0	0	0	0	0	
45		3	0	0	0	0	0	0	0	0	0	0	
46		3	0	0	0	0	0	0	0	0	0	0	
47		3	0	0	0	0	0	0	0	0	0	0	
48		3	0	0	0	0	0	0	0	0	0	0	
49		3	0	0	0	0	0	0	0	0	0	0	
50		3	0	0	0	0	0	0	0	0	0	0	
51		3	0	0	0	0	0	0	0	0	0	0	
52		3	0	0	0	0	0	0	0	0	0	0	
53		3	0	0	0	0	0	0	0	0	0	0	
54		3	0	0	0	0	0	0	0	0	0	0	
55		3	0	0	0	0	0	0	0	0	0	0	
56		3	0	0	0	0	0	0	0	0	0	0	
57		3	0	0	0	0	0	0	0	0	0	0	
58		3	0	0	0	0	0	0	0	0	0	0	
59		3	0	0	0	0	0	0	0	0	0	0	
60		3	0	0	0	0	0	0	0	0	0	0	
61		3	0	0	0	0	0	0	0	0	0	0	
62		3	0	0	0	0	0	0	0	0	0	0	
63		3	0	0	0	0	0	0	0	0	0	0	
64		3	0	0	0	0	0	0	0	0	0	0	
65		3	0	0	0	0	0	0	0	0	0	0	
66		3	0	0	0	0	0	0	0	0	0	0	
67		3	0	0	0	0	0	0	0	0	0	0	
68		3	0	0	0	0	0	0	0	0	0	0	
69		3	0	0	0	0	0	0	0	0	0	0	
70		3	0	0	0	0	0	0	0	0	0	0	
71		3	0	0	0	0	0	0	0	0	0	0	
72		3	0	0	0	0	0	0	0	0	0	0	
73		3	0	0	0	0	0	0	0	0	0	0	
74		3	0	0	0	0	0	0	0	0	0	0	
75		3	0	0	0	0	0	0	0	0	0	0	
76		3	0	0	0	0	0	0	0	0	0	0	
77		3	0	0	0	0	0	0	0	0	0	0	
78		3	0	0	0	0	0	0	0	0	0	0	
79		3	0	0	0	0	0	0	0	0	0	0	
80		3	0	0	0	0	0	0	0	0	0	0	
81		3	0	0	0	0	0	0	0	0	0	0	
82		3	0	0	0	0	0	0	0	0	0	0	
83		3	0	0	0	0	0	0	0	0	0	0	
84		3	0	0	0	0	0	0	0	0	0	0	
85		3	0	0	0	0	0	0	0	0	0	0	
86		3	0	0	0	0	0	0	0	0	0	0	
87		3	0	0	0	0	0	0	0	0	0	0	
88		3	0	0	0	0	0	0	0	0	0	0	
89		3	0	0	0	0	0	0	0	0	0	0	
90		3	0	0	0	0	0	0	0	0	0	0	
91		3	0	0	0	0	0	0	0	0	0	0	
92		3	0	0	0	0	0	0	0	0	0	0	
93		3	0	0	0	0	0	0	0	0	0	0	
94		3	0	0	0	0	0	0	0	0	0	0	
95		3	0	0	0	0	0	0	0	0	0	0	
96		3	0	0	0	0	0	0	0	0	0	0	
97		3	0	0	0	0	0	0	0	0	0	0	
98		3	0	0	0	0	0	0	0	0	0	0	
99		3	0	0	0	0	0	0	0	0	0	0	
100		3	0	0	0	0	0	0	0	0	0	0	





















Kode	Kategori	Sub-kategori	Nama	2014		2015		2016		2017		2018	
				Januari	Februari	Januari	Februari	Januari	Februari	Januari	Februari	Januari	Februari
100	100	100	Saldo awal										
101	101	101	Saldo awal										
102	102	102	Saldo awal										
103	103	103	Saldo awal										
104	104	104	Saldo awal										
105	105	105	Saldo awal										
106	106	106	Saldo awal										
107	107	107	Saldo awal										
108	108	108	Saldo awal										
109	109	109	Saldo awal										
110	110	110	Saldo awal										
111	111	111	Saldo awal										
112	112	112	Saldo awal										
113	113	113	Saldo awal										
114	114	114	Saldo awal										
115	115	115	Saldo awal										
116	116	116	Saldo awal										
117	117	117	Saldo awal										
118	118	118	Saldo awal										
119	119	119	Saldo awal										
120	120	120	Saldo awal										
121	121	121	Saldo awal										
122	122	122	Saldo awal										
123	123	123	Saldo awal										
124	124	124	Saldo awal										
125	125	125	Saldo awal										
126	126	126	Saldo awal										
127	127	127	Saldo awal										
128	128	128	Saldo awal										
129	129	129	Saldo awal										
130	130	130	Saldo awal										
131	131	131	Saldo awal										
132	132	132	Saldo awal										
133	133	133	Saldo awal										
134	134	134	Saldo awal										
135	135	135	Saldo awal										
136	136	136	Saldo awal										
137	137	137	Saldo awal										
138	138	138	Saldo awal										
139	139	139	Saldo awal										
140	140	140	Saldo awal										
141	141	141	Saldo awal										
142	142	142	Saldo awal										
143	143	143	Saldo awal										
144	144	144	Saldo awal										
145	145	145	Saldo awal										
146	146	146	Saldo awal										
147	147	147	Saldo awal										
148	148	148	Saldo awal										
149	149	149	Saldo awal										
150	150	150	Saldo awal										
151	151	151	Saldo awal										
152	152	152	Saldo awal										
153	153	153	Saldo awal										
154	154	154	Saldo awal										
155	155	155	Saldo awal										
156	156	156	Saldo awal										
157	157	157	Saldo awal										
158	158	158	Saldo awal										
159	159	159	Saldo awal										
160	160	160	Saldo awal										
161	161	161	Saldo awal										
162	162	162	Saldo awal										
163	163	163	Saldo awal										
164	164	164	Saldo awal										
165	165	165	Saldo awal										
166	166	166	Saldo awal										
167	167	167	Saldo awal										
168	168	168	Saldo awal										
169	169	169	Saldo awal										
170	170	170	Saldo awal										
171	171	171	Saldo awal										
172	172	172	Saldo awal										
173	173	173	Saldo awal										
174	174	174	Saldo awal										
175	175	175	Saldo awal										
176	176	176	Saldo awal										
177	177	177	Saldo awal										
178	178	178	Saldo awal										
179	179	179	Saldo awal										
180	180	180	Saldo awal										
181	181	181	Saldo awal										
182	182	182	Saldo awal										
183	183	183	Saldo awal										
184	184	184	Saldo awal										
185	185	185	Saldo awal										
186	186	186	Saldo awal										
187	187	187	Saldo awal										
188	188	188	Saldo awal										
189	189	189	Saldo awal										
190	190	190	Saldo awal										
191	191	191	Saldo awal										
192	192	192	Saldo awal										
193	193	193	Saldo awal										
194	194	194	Saldo awal										
195	195	195	Saldo awal										
196	196	196	Saldo awal										
197	197	197	Saldo awal										
198	198	198	Saldo awal										
199	199	199	Saldo awal										
200	200	200	Saldo awal										



















LAMBEKAS II  
 PROKTORAT KALIGRAFIH PLURIBUSANA  
 NOMOR 1 TAHUN 2024  
 TENTANG  
 LAPORAN PERTANGGUNGJAWABAN REALISASI APN KALIGRAFIH

PROGRAM KERTOBAL, PROGRAM HARRAH, DAN PROGRAM LAINNYA YANG MASUK KE KALIGRAFIH

Kategori: | Peningkatan  
 Eselon/Non  
 Kabupaten | Rente  
 Provinsi | Giat/Kelemb.  
 | Ditambah/tersebutnya

No.	Program	Kegiatan			Anggaran		
		Jenis	Lotus	Volume	Satuan	Jumlah	Sumber Dana
1	Pengembangan Jalan Kabupaten	Bekas Aspal	Revisi Perbaikan (100%)	480 m		200.000.000,00	Dinas PU Kabupaten
2	Pengembangan Jalan Kabupaten	Bekas Aspal	Revisi Terasakumulasi (100%)	1 kg		300.000.000,00	Dinas PU Kabupaten
3	Pemangan Jalan Desa	Antropometri KH	Jaket Pelatunganti-Dangkal 2000	44	Unit	150.000.000,00	Dinas Perhubungan
4	Paket karya	Tulad Pening	PadaGulian Pioner	1	Paket		Dinas Kabupaten
5	Paket karya	Cor Daki	PadaGulian Pioner/anti Dendoo	0	Paket		Dinas Kabupaten



Halaman 3/05